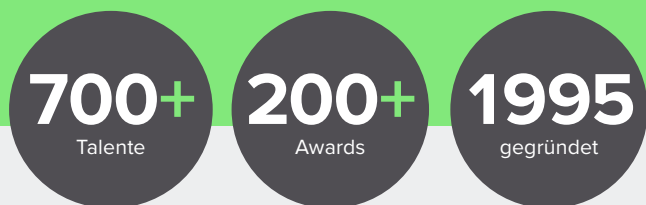


SYZYG

Wir sind eine internationale Agenturgruppe für digitales Marketing mit mehr als 700 Mitarbeitern und Büros in Bad Homburg, Berlin, Frankfurt, Hamburg, London, New York, München und Warschau.



Als digitaler Business Partner für deutsche und internationale Unternehmen übernehmen wir Verantwortung: Wir begleiten unsere Kunden von der ersten Idee bis zum Erfolg im Markt – mit Substanz, viel Empathie und stets maßgeschneiderten Transformations- und Kommunikationslösungen.

Unser Dienstleistungsangebot umfasst alle drei zentralen Dimensionen für Erfolg in der digitalen Welt:



Strategie

die individuell passenden Grundsatzentscheidungen



Produkt

die Konzeption und Entwicklung digitaler Produkte, Services und Plattformen



Marketing


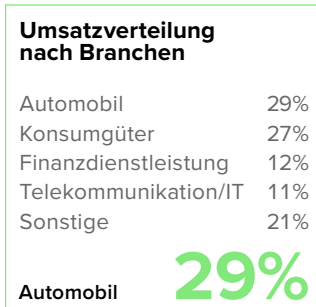
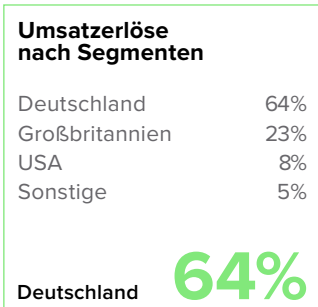
die effektive Aktivierung der richtigen Zielgruppen.

Unser Ziel dabei: Wir geben unseren Kunden Sicherheit und Stärke in einem ungewissen Umfeld und unterstützen sie, bereichernde Markenerlebnisse zu entwickeln. Oder mit anderen Worten:

We create happiness!

Konzernkennzahlen 2017

in TEUR	2017	2016
Umsatzerlöse	60.669	64.273
EBITDA	6.177	7.374
EBIT	4.096	5.596
EBITDA-Marge	10,2%	11,4%
EBIT-Marge	6,8%	8,7%
Konzernergebnis	4.235	5.097
Ergebnis je Aktie (unverwässert in EUR)	0,39	0,39
Umsatz pro Mitarbeiter	95	108
Liquide Mittel und Wertpapiere	15.981	22.152
Cashflow aus operativer Tätigkeit	4.778	5.930
Mitarbeiteranzahl (Jahresdurchschnitt)	621	578



Prognose 2018

Die SYZYG Gruppe geht von einem zweistelligen Umsatzwachstum im laufenden Geschäftsjahr aus und erwartet eine Steigerung der EBIT-Marge im oberen einstelligen Bereich. Das Wachstum wird vor allem in Deutschland erwartet, alle anderen Segmente werden in ihrer Entwicklung stabil bleiben.

3,4%Dividenden-
rendite**0,39**

EUR Dividende

152,2TEUR Markt-
kapitalisierung**Kennzahlen der Aktie**

	2017	2016	Veränderung
	EUR	EUR	
Dividende je Aktie	0,38	0,37	3%
Ergebnis je Aktie	0,39	0,39	0%
Buchwert je Aktie	4,14	3,88	7%
KGW (Kurs/Gewinn)	28,90	29,76	-3%
Dividenden-Rendite	3,4%	3,3%	n.a.
Eigenkapital-Rendite	7,6%	10,2%	n.a.
Anzahl der Aktien in Tsd. (auf Inhaber lautende Stückaktien)	13.500	12.828	5%
davon eigene Aktien (in Tsd. Stück)	74	74	0%
Marktkapitalisierung, Basis XETRA-Schlusskurs (in Mio. EUR)	152,15	148,87	2%
Freefloat in %	49,39	47,60	n.a.
Freefloat-Marktkapitalisierung (in Mio. EUR)	83,40	70,89	18%

Aktien­daten

ISIN	DE0005104806	Handelsplätze	XETRA, Berlin, Düsseldorf, Frankfurt, Hamburg, Hannover, München, Stuttgart
WKN	510480		
Symbol	SYZ	Sektor	Software
Reuters	SYZG.DE	Designated Sponsor	equinet Bank AG
Bloomberg	SYZ:GR		
Gründung	1995	Analysten	GBC AG (Cosmin Filker), equinet Bank AG (Simon Heilmann), WARBURG RESEARCH (Felix Heilmann), GSC Research (Thorsten Renner)
Zulassungs-segment	Regulierter Markt, Prime Standard		

Ratings 2018

6x Kaufen, 4x Halten, 4x Accumulate

Finanzkalender 2018/2019

Deutsches Eigenkapitalforum, Frankfurt	27.11.2018
MKK – Münchner Kapitalmarkt-Konferenz	11.-12.12.2018
Geschäftsbericht 2018	29.03.2019
Zwischenbericht zum 31. März 2019	03.05.2019
Jahreshauptversammlung, Frankfurt	07.06.2019
Zwischenbericht zum 30. Juni 2019	02.08.2019
Zwischenbericht zum 30. September 2019	01.11.2019

Bei allen Terminen Änderungen vorbehalten.

Kunden

AMEX
AVIS
BMW
comdirect
Commerzbank
Consorsbank
Daimler
Deutsche Bahn
Deutsche Telekom
EnBW
KfW Bank
Kyocera
Mazda
Miele
Miles & More
Mobile.de
Nestlé
O₂
Otto
PayPal
Samsung Electronics
Stihl
Techniker Krankenkasse
VW Group
Wempe

KONTAKT**SYZGY / AG**

HOREXSTRASSE 28
61352 BAD HOMBURG V.D.H.
WWW.SYZGY.NET

INVESTOR RELATIONS:
SUSAN WALLENBORN
T +49 6172 9488-252
F +49 6172 9488-270
IR@SYZGY.NET

VORSITZENDER DES
AUF SICHTSRATS:
WILFRIED BEECK

VORSTAND:
LARS LEHNE, ERWIN GREINER,
FRANK LADNER